






## LEGENDA MÍSTNOSTÍ

OZN.	ÚČEL VÝSTUPNOSTI	PLOCHA	PODLAHA	STĚNY	POZNAV.
201	HLEDIŠTĚ	91,29	PVC BL + KERAM. DL +	VĚFENÁ STUKOVÁ OM	LAITEK MALBA v2=2000
202	VSTUPNÍ HALA	89,80	SOŠK. BL + KERAM. DL +	VĚFENÁ STUKOVÁ OM	LAITEK MALBA v2=2000
203	ZADVĚŘÍ	6,00	KERAM. DL +	VĚFENÁ STUKOVÁ OM	LAITEK MALBA v2=2000
204	ZADVĚŘÍ	3,45	SOŠK. BL +	VĚFENÁ STUKOVÁ OM	LAITEK MALBA v2=2000
205	SAVNIA DVÁŘKŮ	16,34	KERAM. DL +	VĚFENÁ STUKOVÁ OM	LAITEK MALBA v2=2000
206	SKLAD PROB. MATERIÁLU	1,45	SOŠK. BL +	VĚFENÁ STUKOVÁ OM	LAITEK MALBA v2=2000
207	UKLIDOVÁ KOMORA	1,54	SOŠK. BL +	VĚFENÁ STUKOVÁ OM	LAITEK MALBA v2=2000
208	PŘEDSÍN. WC – ŽENY	2,85	KERAM. DL +	VĚFENÁ STUKOVÁ OM	LAITEK MALBA v2=2000
209	WC – ŽENY	20,98	KERAM. DL +	VĚFENÁ STUKOVÁ OM	LAITEK MALBA v2=2000
210	WC – TĚLESNÉ POSTŘEHNÍ	4,00	SOŠK. BL +	VĚFENÁ STUKOVÁ OM	LAITEK MALBA v2=2000
211	PŘEDSÍN. WC – MUŽI	6,97	KERAM. DL +	VĚFENÁ STUKOVÁ OM	LAITEK MALBA v2=2000
212	WC – MUŽI	24,36	KERAM. DL +	VĚFENÁ STUKOVÁ OM	LAITEK MALBA v2=2000
213	PISUÁR	6,93	KERAM. DL +	VĚFENÁ STUKOVÁ OM	LAITEK MALBA v2=2000
214	ZADVĚŘÍ	3,45	KERAM. DL +	VĚFENÁ STUKOVÁ OM	LAITEK MALBA v2=2000
215	PŘEDSÍN. ŠATNA	3,43	KERAM. DL +	VĚFENÁ STUKOVÁ OM	LAITEK MALBA v2=2000
216	WC	1,12	KERAM. DL +	VĚFENÁ STUKOVÁ OM	LAITEK MALBA v2=2000
217	SKLAD	7,92	KERAM. DL +	VĚFENÁ STUKOVÁ OM	LAITEK MALBA v2=2000
218	PROJEKT. OBČERSTVÁNÍ	14,40	KERAM. DL +	VĚFENÁ STUKOVÁ OM	LAITEK MALBA v2=2000
219	CHODBA	33,71	SOŠK. BL +	VĚFENÁ STUKOVÁ OM	LAITEK MALBA v2=2000
220	ÚČERNA	6,55	PVC + KERAM. DL +	VĚFENÁ STUKOVÁ OM	LAITEK MALBA v2=2000
221	KABINET	14,15	SOŠK. BL +	VĚFENÁ STUKOVÁ OM	LAITEK MALBA v2=2000
222	SKLAD LÁUD. PROSPĚCHŮ	4,43	PVC + BL +	VĚFENÁ STUKOVÁ OM	LAITEK MALBA v2=2000
223	TERASA	92,39	TERAČOVÁ	VĚFENÁ STUKOVÁ OM	LAITEK MALBA v2=2000

## LEGENDA HMOT

	ZDVO Z PLYNOSLIKA VO VYCH TVARNIC NSM 500/2 387,24x62,98 NA MVO
	ZDVO KINTERM 35"/40", MK 36524x540 NA MALLU LM 21
	ZDVO Z CD 14"-B 36x115x154 MC 5,0
	ZDVO Z CD 14"-B 36x115x154 MC 5,0
	ZDVO Z PK CD 280x140x65 NA MC 5,0
	ZDVO Z CP P 250x140x65 NA MC 5,0

$\pm 0,000 = \text{stávající podlaha přizemí objektu S0 02} = 329,05$